

# 2021

## KURUMSAL MALİ DURUM VE BEKLENTİLER RAPORU



ORDU  
BÜYÜKŞEHİR  
BELEDİYESİ

**ORDU BÜYÜKŞEHİR BELEDİYESİ**  
2021 KURUMSAL MALİ DURUM VE  
BEKLENTİLER RAPORU

MALİ HİZMETLER DAİRESİ BAŞKANLIĞI

STRATEJİ, BÜTÇE, ANALİZ VE RAPORLAMA ŞUBE  
MÜDÜRLÜĞÜ

Adres Şarkıye Mahallesi Yükçülük Sokak, No:2 52100  
Altınordu / Ordu

Telefon 444 1 052

Hazırlayan Bora OLGUN



## İÇİNDEKİLER

SUNUŞ.....	1
<b>I-OCAK-HAZİRAN 2021 DÖNEMİ BÜTÇE UYGULAMA SONUÇLARI.....</b>	<b>2</b>
<b>A-BÜTÇE GİDERLERİ.....</b>	<b>3</b>
01 Personel Giderleri.....	7
02 Sosyal Güvenlik Kurumlarına Devlet Primi Giderleri.....	7
03 Mal ve Hizmet Alımı Giderleri.....	7
04 Faiz Gideri.....	9
05 Cari Transferler.....	9
06 Sermaye Giderleri.....	10
07 Sermaye Transferleri.....	11
08 Borç Verme.....	11
09 Yedek Ödenek.....	11
<b>B-BÜTÇE GELİRLERİ.....</b>	<b>12</b>
01 Vergi Gelirleri.....	16
03 Teşebbüs ve Mülkiyet Gelirleri.....	16
04 Alınan Bağış ve Yardımlar ile Özel Gelirler.....	17
05 Diğer Gelirler.....	17
06 Sermaye Gelirleri.....	18
09 Red ve İadeler (-).....	18
<b>C-FİNANSMAN.....</b>	<b>18</b>
<b>II-OCAK-HAZİRAN 2021 DÖNEMİNDE YÜRÜTÜLEN FAALİYETLER.....</b>	<b>19</b>
<b>III-TEMMUZ-ARALIK 2021 DÖNEMİNE İLİŞKİN BEKLENTİLER ve HEDEFLER.....</b>	<b>19</b>
A-BÜTÇE GİDERLERİ.....	19
B-BÜTÇE GELİRLERİ.....	20
C-FİNANSMAN.....	21
<b>IV-OCAK-HAZİRAN 2021 GERÇEKLEŞTİRİLEN ve TEMMUZ-ARALIK 2021 DÖNEMİNDE YÜRÜTÜLECEK FAALİYETLER.....</b>	<b>22</b>
Ek-1 Bütçe Gelirlerinin Gelişimi.....	24
Ek-2 Bütçe Giderlerinin Gelişimi.....	25

## SUNUŞ



5018 sayılı Kamu Mali Yönetimi ve Kontrol Kanunu; kalkınma planları ve programlarda yer alan politika ve hedefler doğrultusunda kamu kaynaklarının etkili, ekonomik ve verimli bir şekilde elde edilmesi, kullanılmasını, hesap verebilirliği, mali saydamlığı sağlamak üzere, kamu mali yönetiminin yapısını, işleyişini, kamu bütçelerinin hazırlanmasını, uygulanmasını, tüm mali işlemlerin muhasebeleştirilmesini, raporlanmasını ve mali kontrolü düzenlemektedir. Bu doğrultuda aynı kanununun 30 uncu maddesinde; genel yönetim kapsamındaki idarelerin bütçelerinin ilk altı aylık uygulama sonuçlarını, ikinci altı aya ilişkin beklentiler ve hedefler ile faaliyetlerini temmuz ayı içinde kamuoyuna açıklayacakları hüküm altına alınmıştır.

Bu kapsamda hazırlanan raporda, Ocak-Haziran dönemi bütçe gerçekleştirmeleri ile Temmuz-Aralık dönemine ilişkin hedef ve beklentilerin yer aldığı “Ordu Büyükşehir Belediyesi 2021 Yılı Kurumsal Mali Durum ve Beklentiler Raporu” hesap verebilirlik, saydamlık ve güvenilirlik çerçevesinde ekleri ile birlikte kamuoyunun bilgisine sunulmak üzere hazırlanmış ve bilgilerinize sunulmuştur.

İlgililere faydalı olmasını diler, emeği geçen tüm çalışma arkadaşlarıma ve desteklerini bizden esirgemeyen hemşehrilerimize teşekkür ederim.

Dr. Mehmet Hilmi GÜLER  
Büyükşehir Belediye Başkanı

## I. OCAK-HAZİRAN 2021 DÖNEMİ BÜTÇE UYGULAMA SONUÇLARI

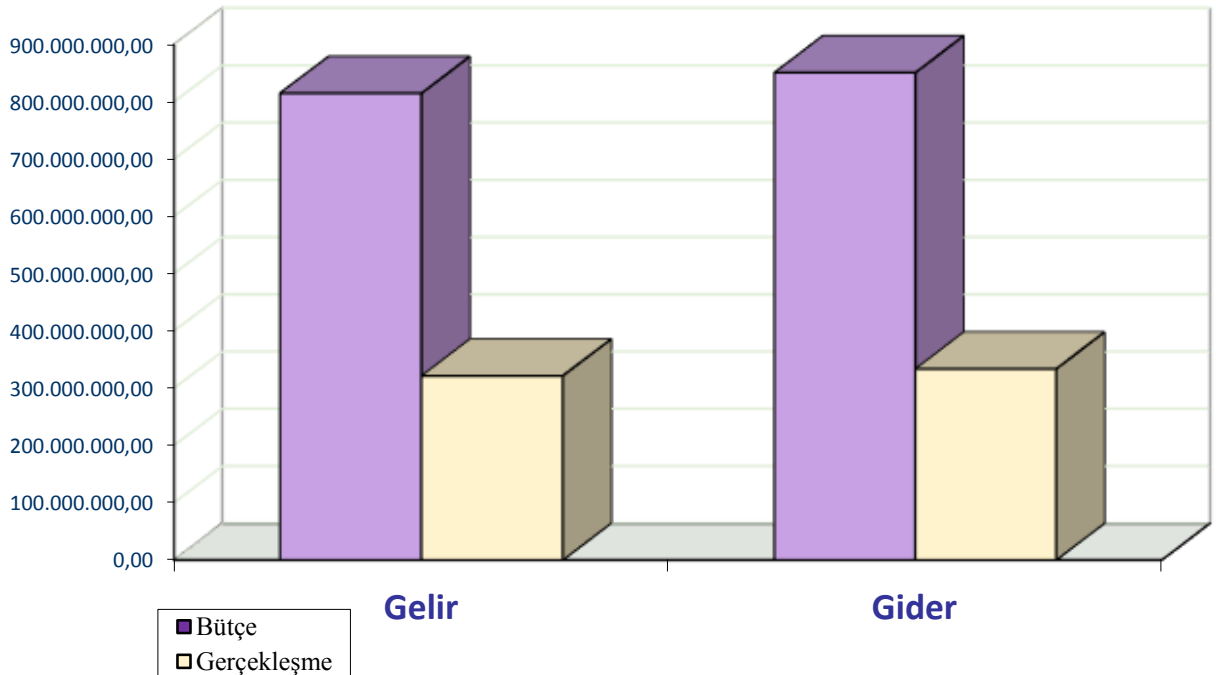
## GİRİŞ

Büyükşehir Belediye Meclisimizin 24.11.2020 tarihli 2020/318 sayılı kararı ile kabul edilen 2021 mali yılı Gelir ve Gider bütçesi ile harcama birimlerine 815.000.000,00 TL ödenek tahsis edilmiştir. Büyük bölümü mal ve hizmet alımları ve yatırım harcamalarından oluşan gider bütçemiz 815.000.000,00 TL olarak hedeflenmiş, 2020 yılından 3.153.000,00 TL iç borçlanma olarak devretmiş ve 2021 Ocak-Haziran dönemi içinde 32.419.000,00 iç borçlanma gerçekleştirilmiş olup net gider bütçe tahmini 851.072.000,00 TL olmuştur. 2021 yılının ilk 6 aylık döneminde gelir gerçekleşmesi 321.584.143,13 TL, gider gerçekleşmesi 333.792.489,63 TL olmuştur. Bu dönemde gelir bütçemizin %39,46'lık kısmını, gider bütçemizin de %39,24'lik kısmını gerçekleştirmiş bulunmaktayız.

## 2021 Yılı Ocak-Haziran Dönemi Bütçe Performansı

	Bütçe (İç Borçlanma, Devir Bütçesi ve Ek Bütçe Dahil)	Net Gerçekleşme (Ocak-Haziran 2021)	Oran (%)
<b>Gelir</b>	815.000.000,00	321.584.143,13	39,46
<b>Gider</b>	850.572.000,00	333.792.489,63	39,24

## Bütçe Performansı





## A. BÜTÇE GİDERLERİ

## 2020 ile 2021 Başlangıç Ödeneği Gelişimi Gerçekleşmeleri

Ordu Büyükşehir Belediyesi 2020 mali yılı net bütçe ödeneği olan 820.277.992,60 TL'nin 732.718.536,64 TL'si harcama olarak gerçekleşmiştir. 2021 mali yılı bütçesinde yer alan başlangıç ödenekleri toplamı 815.000.000,00 TL olup, 2020 harcama gerçekleştirmelerine göre %11,23 oranında artış olmuştur. Bu artış ağırlıklı olarak; % 77,86 ile sermaye transferi ve % 26,24 ile mal ve hizmet alım giderleri kalemlerinde görülmektedir.

2020 mali yılı harcama gerçekleşmesi ile 2021 mali yılı başlangıç ödeneği ve artış oranı aşağıdaki tabloda gösterilmiştir.

## 2020 Gerçekleşmeleri ile 2021 Başlangıç Ödeneği Gelişimi

Açıklama	2020 Yılı	2021 Yılı	Artış Oranı (%)
	Toplam Gerçekleşme	Başlangıç Ödeneği	
Personel Giderleri	57.737.884,50	61.093.000,00	5,81
Sosyal Güv.Kur.Dev.Prm.Gid.	8.351.344,47	9.589.000,00	14,82
Mal ve Hizmet Alım Giderleri	299.423.788,19	377.980.000,00	26,24
Faiz Giderleri	54.653.415,16	49.000.000,00	-10,34
Cari Transferler	16.274.575,92	28.946.000,00	77,86
Sermaye Giderleri	279.897.124,40	200.212.000,00	-28,47
Sermaye Transferi	16.380.404,00	6.600.000,0	-59,71
Borç Verme	0,00	100.000,00	-
Yedek Ödenek	0,00	81.480.000,00	-
<b>Toplam</b>	<b>732.718.536,64</b>	<b>815.000.000,00</b>	<b>11,23</b>

**2020 ve 2021 Yılları Ocak – Haziran Dönemi Bütçe Giderleri Gerçekleşmeleri**

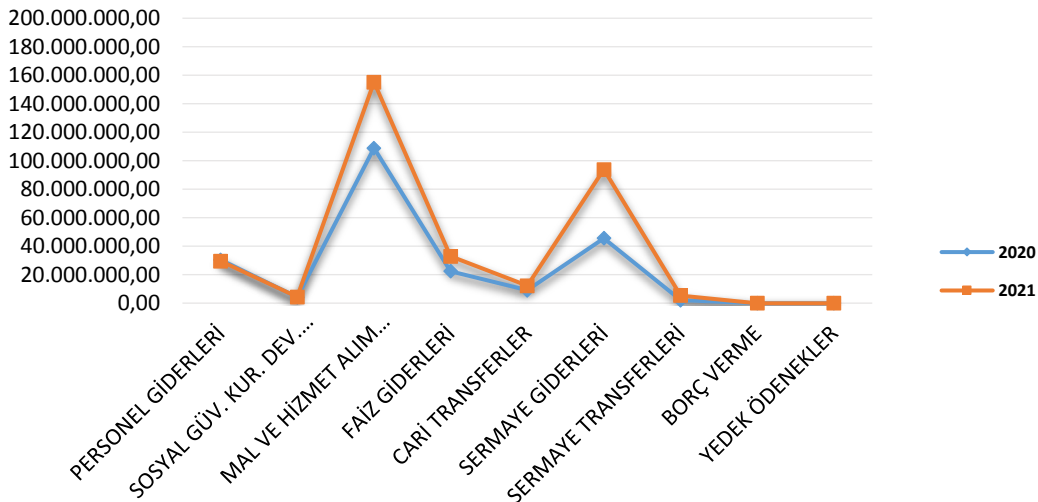
Ocak-Haziran dönemi bütçe gerçekleşmeleri; 2020 yılında 223.200.619,88 TL, 2021 yılında ise 333.792.489,63 TL olarak gerçekleşmiştir. 2020 yılı sonu itibariyle bütçe gider gerçekleşmelerinin % 30,46'sı Ocak-Haziran döneminde gerçekleşmiştir. Ocak-Haziran 2021 dönemi bütçe giderleri toplamı 333.792.489,63 TL olarak gerçekleşmiş olup bu dönemde bütçeye konulan ödeneğin kullanım oranı ise % 40,96'dır.

2020 ve 2021 yılları haziran sonu itibariyle gider gerçekleşme toplamaları karşılaştırıldığında, giderlerde % 49,55 oranında bir artış olduğu görülmektedir.

**Ekonomik Sınıflandırmaya Göre 2020 Yılı ve 2021 Yılı (Ocak – Haziran) Bütçe Giderleri**

Açıklama	2020 Yılı Toplam Gerçekleşme	2021 Yılı Başlangıç Ödeneği	Gider Gerçekleşmesi				Artış Oranı (%)
			Ocak-Haziran Dönemi		Oran (%)		
			2020	2021	2020	2021	
Personel Giderleri	57.737.884,50	61.093.000,00	30.512.211,28	29.561.497,13	52,85	48,39	-3,12
Sosyal Güv. Kur.Dev. Prm.Gid.	8.351.344,47	9.589.000,00	4.260.574,36	4.443.810,75	51,02	46,34	4,30
Mal ve Hizmet Alım Giderleri	299.423.788,19	377.980.000,00	108.944.609,43	155.246.934,33	36,38	41,07	42,50
Faiz Giderleri	54.653.415,16	49.000.000,00	22.487.378,76	32.920.870,52	41,15	67,19	46,40
Cari Transferler	16.274.575,92	28.946.000,00	9.175.315,33	12.313.104,80	56,38	42,54	34,20
Sermaye Giderleri	279.897.124,40	200.212.000,00	45.673.030,72	93.892.065,17	16,32	46,90	105,57
Sermaye Transferi	16.380.404,00	6.600.000,00	2.147.500,00	5.414.206,93	13,11	82,03	152,12
Borç Verme	0,00	100.000,00	0,00	0,00	0,00	0,00	0,00
Yedek Ödenek	0,00	81.480.000,00	0,00	0,00	0,00	0,00	0,00
<b>Toplam</b>	<b>732.718.536,64</b>	<b>815.000.000,00</b>	<b>223.200.619,88</b>	<b>333.792.489,63</b>	<b>30,46</b>	<b>40,96</b>	<b>49,55</b>

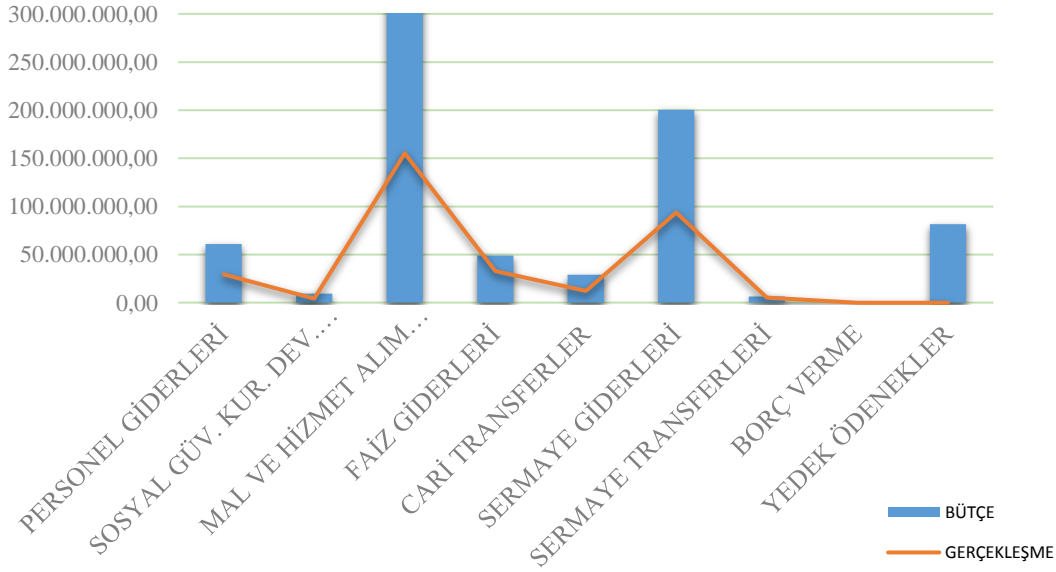
**2020-2021 Bütçe Gider Gerçekleşmeleri**



2021 Yılı Bütçe ve Ocak – Haziran Dönemi Bütçe Giderleri Gerçekleşmeleri

2021 mali yılı bütçesinde; 815.000.000,00 TL olarak belirlenen ödeneğin gider kalemlerine göre bütçeden aldığı paylara bakacak olursak; personel giderlerimiz ile sosyal güvenlik kurumlarına ödenen devlet pirimi giderlerine %8,68, mal ve hizmet alım giderlerine %46,38, faiz giderlerine %6,01, cari transferlere %3,55, tamamı yatırımlardan oluşan sermaye giderlerine %24,57, bağlı kuruluşlara yaptığımız yardımlardan oluşan sermaye transferlerine 0,81, yedek ödenek kalemine %10 oranında bütçeden pay ayrılmıştır.

2021 Yılı Ocak- Haziran Dönemi Bütçe Gerçekleşmeleri

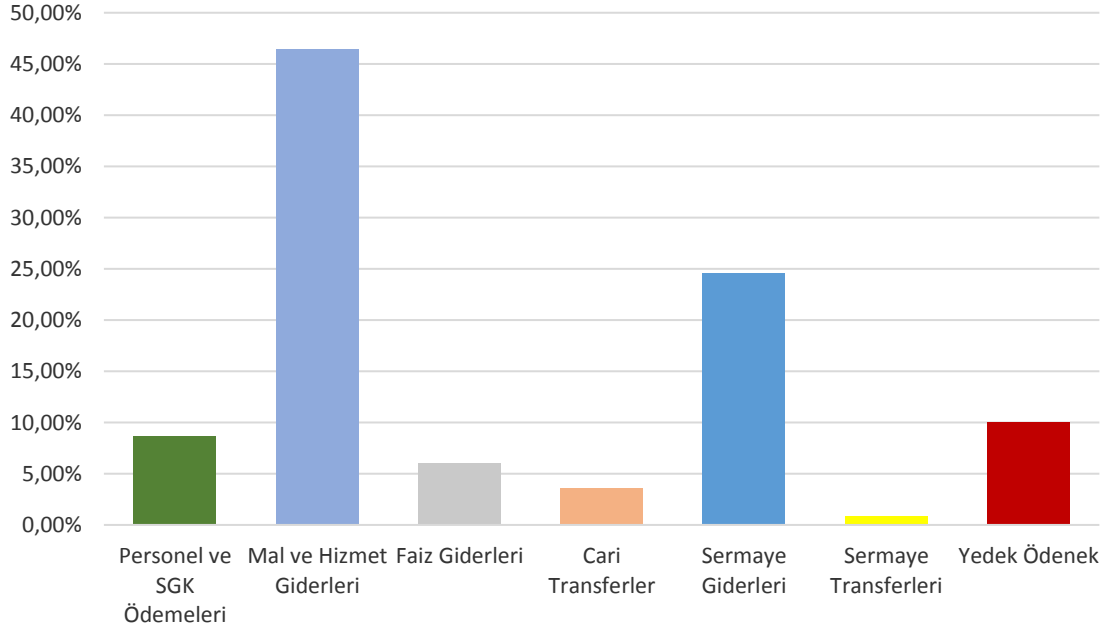


Ekonomik Sınıflandırmaya Göre 2021 Yılı (Ocak-Haziran) Dönemi Bütçe Giderleri

Kodu	Açıklama	Bütçe	Gerçekleşme (Ocak-Haziran)	Toplam Bütçeye Oranı (%)	Gerç. Oranı (%)	Toplam Gider İçindeki Gerç. Payı (%)
1	Personel Giderleri	61.093.000,00	29.561.497,13	7,50	48,39	8,86
2	Sosyal Güv.Kur.Dev.Primi	9.589.000,00	4.443.810,75	1,18	46,34	1,33
3	Mal ve Hizmet Alım Giderleri	377.980.000,00	155.246.934,33	46,38	41,07	46,51
4	Faiz Giderleri	49.000.000,00	32.920.870,52	6,01	67,19	9,86
5	Cari Transferler	28.946.000,00	12.313.104,80	3,55	42,54	3,69
6	Sermaye Giderleri	200.212.000,00	93.892.065,17	24,57	46,90	28,13
7	Sermaye Transferleri	6.600.000,0	5.414.206,93	0,81	82,03	1,62
8	Borç Verme	100.000,00	0,00	0,01	0,00	0,00
9	Yedek Ödenek	81.480.000,00	0,00	10,00	0,00	0,00
	<b>Toplam</b>	<b>815.000.000,00</b>	<b>333.792.489,63</b>	<b>100</b>	<b>40,96</b>	<b>100</b>



2021 Giderlerin Bütçe İçindeki Payı



2020 ve 2021 Yılları (Ocak-Haziran) Aylık Bazda Bütçe Gider Gerçekleşmeleri

2021 yılı bütçe giderlerinin aylık gerçekleşmeleri, 2020 yılı gerçekleşme oranları ile karşılaştırmalı olarak aşağıda gösterilmiştir.

Aylar	2020 Gerçekleşme	2021 Gerçekleşme	Artış-Azalış Oranı (%)
Ocak	23.362.825,63	20.197.238,20	-13,55
Şubat	31.604.098,30	47.416.358,06	50,03
Mart	42.729.271,17	70.733.195,94	65,54
Nisan	32.766.813,72	47.894.981,12	46,17
Mayıs	32.880.770,42	57.847.046,76	75,93
Haziran	59.856.840,64	89.703.669,55	49,86
<b>Toplam</b>	<b>223.200.619,88</b>	<b>333.792.489,63</b>	<b>49,55</b>

### 01. Personel Giderleri

2021 yılının ilk altı ayında, 2020 yılının aynı dönemine göre söz konusu giderlerde % 3,12 oranında bir azalış gerçekleşmiştir. Belediyemizin 2021 yılı bütçesinde personel giderleri için 61.093.000,00 TL ödenek ayrılmıştır. Ocak-Haziran dönemini kapsayan ilk altı ayda personel giderleri için yapılan toplam harcama, 2020 yılında 30.512.211,28 TL iken, 2021 yılında 950.714,15 TL azalışla 30.512.211,28 TL olarak gerçekleşmiştir.

#### 2020 ve 2021 Yılları (Ocak – Haziran) Dönemi Personel Giderleri Gerçekleşmeleri

Personel Giderleri	2020 Yılı	2021 Yılı	Gider Gerçekleşmesi				Artış Oranı (%)
	Toplam Gerçekleşme	Başlangıç Ödeneği	Ocak-Haziran Dönemi		Oran (%)		
			2020	2021	2020	2021	
Memurlar	31.064.283,09	34.600.000,00	16.572.761,52	17.897.603,53	53,35	51,73	7,99
Sözleşmeli Personel	10.897.479,37	13.181.000,00	5.435.279,22	6.177.287,04	49,88	46,87	13,65
İşçiler	14.912.254,91	12.109.000,00	8.134.359,28	4.993.639,86	54,55	41,24	-38,61
Geçici Personel	57.334,26	160.000,00	39.997,54	56.267,19	69,76	35,17	40,68
Diğer Personel	806.532,87	1.043.000,00	329.813,72	436.699,51	40,89	41,87	32,41
<b>Toplam</b>	<b>57.737.884,50</b>	<b>61.093.000,00</b>	<b>30.512.211,28</b>	<b>29.561.497,13</b>	<b>52,85</b>	<b>48,39</b>	<b>-3,12</b>

### 02. Sosyal Güvenlik Kurumuna Devlet Primi Giderleri

Belediyemizin 2021 yılı bütçesinde sosyal güvenlik kurumlarına devlet primi giderleri için 9.589.000,00 TL ödenek ayrılmıştır. Ocak-Haziran dönemini kapsayan ilk altı ayda sosyal güvenlik kurumlarına devlet primi giderleri için yapılan toplam harcama, 2020 yılında 4.260.574,36 TL iken, 2021 yılında 183.236,39 TL artışla 4.443.810,75 TL olmuştur. Sosyal güvenlik kurumlarına devlet primi giderlerindeki artış % 4,30 olarak gerçekleşmiştir.

#### 2020 ve 2021 Yılları (Ocak – Haziran) Dönemi SGK Devlet Primi Giderleri Gerçekleşmeleri

SGK Devlet Primi Giderleri	2020 Yılı	2021 Yılı	Gider Gerçekleşmesi				Artış Oranı (%)
	Toplam Gerçekleşme	Başlangıç Ödeneği	Ocak-Haziran Dönemi		Oran (%)		
			2020	2021	2020	2021	
Memurlar	4.488.870,29	5.445.000,00	2.388.521,97	2.582.901,45	53,21	47,44	8,14
Sözleşmeli Personel	1.741.453,36	2.138.000,00	848.605,07	991.696,48	48,73	46,38	16,86
İşçiler	2.121.020,82	2.006.000,00	1.023.447,32	869.212,82	48,25	43,33	-15,07
<b>Toplam</b>	<b>8.351.344,47</b>	<b>9.589.000,00</b>	<b>4.260.574,36</b>	<b>4.443.810,75</b>	<b>51,02</b>	<b>46,34</b>	<b>4,30</b>

### 03. Mal ve Hizmet Alım Giderleri

Belediyemizin 2021 yılı bütçesinde mal ve hizmet alım giderleri için 377.980.000,00 TL ödenek ayrılmıştır. Ocak-Haziran dönemini kapsayan ilk altı ayda mal ve hizmet alımı giderleri için yapılan toplam harcama, 2020 yılında 108.944.609,43 TL iken, 2021 yılında 46.302.324,90 TL artışla 155.246.934,33 TL olarak

## ORDU BÜYÜKŞEHİR BELEDİYESİ

gerçekleşmiştir. Mal ve hizmet alım giderlerindeki artış % 42,50 olarak gerçekleşmiştir. Mal ve hizmet alım giderlerinin toplam gider gerçekleşmesi içindeki payı 2020 yılı ilk altı ayında % 48,81 iken bu oran 2021 yılı ilk altı ayında % 46,51 olmuştur.2021 yılı ilk altı ayında mal ve hizmet alım giderleri harcaması artmasına rağmen, 2021 yılı ilk altı ayında bir önceki yılın ilk altı ayına göre toplam gerçekleşen gider içindeki payı düşmüştür.

2021 yılının ilk altı ayında 155.246.934,33 TL olarak gerçekleşen mal ve hizmet alım giderleri içerisinde en önemli payı 100.887.906,66 TL ile temizlik, ulaşım, park bahçe düzenlemeleri, katı atıkların işlenmesi ve geri kazanımı, yolların, meydanların, geçitlerin temizliği, zabıta ve diğer personel hizmet alımları gibi önemli gider kalemlerinden oluşan hizmet alımları kalemi almıştır. Yine mal ve hizmet alımları kalemi içinde; enerji, kırtasiye, giyim-kuşam, özel malzeme, güvenlik malzemeleri vb. alımlardan oluşan tüketime yönelik mal ve malzeme alımları 38.250.207,76 TL olarak gerçekleşmiştir.

### 2020 ve 2021 Yılları (Ocak – Haziran) Dönemi Mal ve Hizmet Alımı Giderleri Gerçekleşmeleri

Mal ve Hizmet Alımı Giderleri	2020 Yılı Toplam Gerçekleşme	2021 Yılı Başlangıç Ödeneği	Gider Gerçekleşmesi				Artış Oranı (%)
			Ocak-Haziran Dönemi		Oran (%)		
			2020	2021	2020	2021	
Üretime Yönelik Mal ve Malzeme Alımı Giderleri	4.242.717,32	2.930.000,00	878.266,99	3.160.584,36	20,70	107,87	259,87
Tüketime Yönelik Mal ve Malzeme Alımı Giderleri	79.724.001,27	88.801.000,00	31.409.168,97	38.250.207,76	39,40	43,07	21,78
Yolluklar	175.256,31	256.500,00	88.139,89	76.363,70	50,29	29,77	-13,36
Görev Giderleri	5.572.081,98	3.922.500,00	913.463,53	2.276.506,87	16,39	58,04	149,22
Hizmet Alımları	187.031.533,95	226.874.000,00	65.160.867,77	100.887.906,66	34,84	44,47	54,83
Temsil ve Tanıtma Giderleri	2.649.885,81	2.691.000,00	885.816,97	1.270.162,10	33,43	47,20	43,39
Menkul Mal Gayrimaddi Hak Alım Bakım Onarım Giderleri	14.128.521,91	14.758.000,00	5.333.815,45	7.501.086,53	37,75	50,53	40,63
Gayrimenkul Mal Bakım ve Onarım Giderleri	5.368.979,94	36.577.000,00	4.011.057,06	664.544,91	74,71	1,82	-83,43
Tedavi ve Cenaze Giderleri	530.809,70	1.170.000,00	264.012,80	1.159.571,44	49,74	99,11	339,21
<b>Toplam</b>	<b>299.423.788,19</b>	<b>377.980.000,00</b>	<b>108.944.609,43</b>	<b>155.246.934,33</b>	<b>36,38</b>	<b>41,07</b>	<b>42,50</b>

**04. Faiz Giderleri**

Belediyemizin 2021 yılı bütçesinde faiz giderleri için 49.000.000,00 TL ödenek ayrılmıştır. Ocak-Haziran dönemini kapsayan ilk altı ayda faiz giderleri için yapılan toplam harcama, 2020 yılında 22.487.378,76 TL iken, 2021 yılında 10.433.492,06 TL artışla 32.920.870,52 TL olmuştur. Faiz giderlerindeki artış % 46,40 olarak gerçekleşmiştir. Faiz giderlerinin toplam gider gerçekleşmesi içindeki payı 2020 yılı ilk altı ayında % 10,07 iken bu oran 2021 yılı ilk altı ayında % 9,86 olmuştur.

**2020 ve 2021 Yılları (Ocak – Haziran) Dönemi Faiz Giderleri Gerçekleşmeleri**

Faiz Giderleri	2020 Yılı	2021 Yılı	Gider Gerçekleşmesi				Artış Oranı (%)
	Toplam Gerçekleşme	Başlangıç Ödeneği	Ocak-Haziran Dönemi		Oran (%)		
			2020	2021	2020	2021	
Diğer İç Borç Faiz Giderleri	54.653.415,16	49.000.000,00	22.487.378,46	32.920.870,52	41,15	67,19	46,40
<b>Toplam</b>	<b>54.653.415,16</b>	<b>49.000.000,00</b>	<b>22.487.378,46</b>	<b>32.920.870,52</b>	<b>41,15</b>	<b>67,19</b>	<b>46,40</b>

**05. Cari Transferler**

Belediyemizin 2021 yılı bütçesinde cari transfer giderleri için 28.946.000,00 TL ödenek ayrılmıştır. Ocak-Haziran dönemini kapsayan ilk altı ayda cari transfer giderleri için yapılan toplam harcama, 2020 yılında 9.175.315,33 TL iken, 2021 yılında 3.137.789,47 TL artışla 12.313.104,80 TL olarak gerçekleşmiştir. Cari transfer giderlerindeki artış % 34,20 olarak gerçekleşmiştir. Cari transfer giderlerinin toplam gider gerçekleşmesi içindeki payı 2020 yılı ilk altı ayında % 4,11 iken, 2021 yılı ilk altı ayında bu oran % 3,69 olmuştur.

**2020 ve 2021 Yılları (Ocak – Haziran) Dönemi Cari Transferler Gerçekleşmeleri**

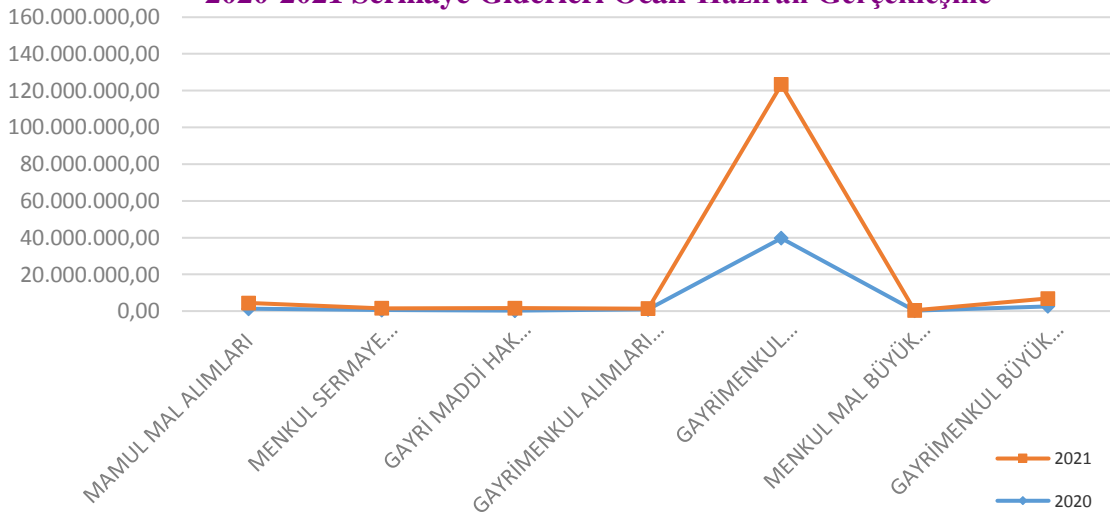
Cari Transferler	2020 Yılı	2021 Yılı	Gider Gerçekleşmesi				Artış Oranı (%)
	Toplam Gerçekleşme	Başlangıç Ödeneği	Ocak-Haziran Dönemi		Oran (%)		
			2020	2021	2020	2021	
Görev Zararları	606.000,00	730.000,00	606.000,00	666.400,00	100	91,29	9,97
Kar Amacı Gütmeyen Kuruluşlara Yapılan Transferler	2.960.767,52	12.966.000,00	1.539.657,63	1.779.982,91	52,00	13,73	15,61
Hane Halkına Yapılan Transferler	2.299.748,38	3.250.000,00	1.452.175,31	4.515.235,79	63,14	138,93	210,93
Gelirlerden Alınan Paylar	10.408.060,02	12.000.000,00	5.577.482,39	5.351.486,10	53,59	44,60	-4,05
<b>Toplam</b>	<b>16.274.575,92</b>	<b>28.946.000,00</b>	<b>9.175.315,33</b>	<b>12.313.104,80</b>	<b>56,38</b>	<b>42,54</b>	<b>34,20</b>

**06. Sermaye Giderleri**

Sermaye giderleri için Belediyemizin 2021 yılı bütçesinde 200.212.000,00 TL ödenek ayrılmıştır. Ocak-Haziran dönemini kapsayan ilk altı ayda sermaye giderleri için yapılan toplam harcama; 2020 yılında 45.673.030,72 TL iken, 2021 yılında 48.219.034,45 TL artışla 93.892.065,17 TL olarak gerçekleşmiştir. Sermaye giderlerindeki artış % 105,57 olarak gerçekleşmiştir. Sermaye giderlerinin toplam gider gerçekleşmesi içindeki payı 2020 yılı ilk altı ayında % 20,46 iken, 2021 yılı ilk altı ayında bu oran % 28,13 olmuştur.

**2020 ve 2021 Yılları (Ocak – Haziran) Dönemi Sermaye Giderleri Gerçekleşmeleri**

Sermaye Giderleri	2020 Toplam Gerçekleşme	2021 Yılı Başlangıç Ödenęi	Gider Gerçekleşmesi				Artış Oranı (%)
			Ocak-Haziran Dönemi		Oran (%)		
			2020	2021	2020	2021	
Mamul Mal Alımları	34.730.903,99	26.800.000,00	1.315.792,40	3.137.340,11	3,79	11,71	138,44
Menkul Sermaye Üretim Gid.	1.506.131,82	5.900.000,00	556.842,00	980.125,70	36,97	16,61	76,02
Gayri Maddi Hak Alımları	950.999,95	1.007.000,00	271.400,00	1.385.679,96	28,54	137,60	410,57
Gayrimenkul Alımları ve Kam.	1.707.643,28	1.500.000,00	952.272,62	424.060,00	55,77	28,27	-55,47
Gayrimenkul Serm. Üretim Gid.	229.255.979,73	154.455.000,00	39.707.491,88	83.551.102,67	17,32	54,09	110,42
Menkul Mal. Büyük Onarım. Gid.	345.517,59	420.000,00	229.688,79	188.194,07	66,48	44,81	-18,07
Gayrimenkul Büyük Onarım Gid.	11.399.948,04	10.130.000,00	2.639.543,03	4.225.562,66	23,15	41,71	60,09
<b>Toplam</b>	<b>279.897.124,40</b>	<b>200.212.000,00</b>	<b>45.673.030,72</b>	<b>93.892.065,17</b>	<b>16,32</b>	<b>46,90</b>	<b>105,57</b>

**2020-2021 Sermaye Giderleri Ocak-Haziran Gerçekleşme**

**07. Sermaye Transferleri**

Belediyemizin 2021 yılı bütçesinde sermaye transferleri için 6.600.000,00 TL ödenek ayrılmıştır. Ocak-Haziran dönemini kapsayan ilk altı ayda sermaye transferleri için yapılan toplam harcama, 2020 yılında 2.147.500,00 TL iken, 2021 yılında 3.266.706,93 TL artışla 5.414.206,93 TL harcama gerçekleşmiştir. Sermaye transferlerinin toplam gider gerçekleşmesi içindeki payı 2020 yılı ilk altı ayında % 0,96 iken, 2021 yılı ilk altı ayında % 1,62 olarak gerçekleşmiştir.

**2020 ve 2021 Yılları (Ocak – Haziran) Dönemi Sermaye Transferleri Gerçekleşmeleri**

Sermaye Transferleri	2020 Yılı	2021 Yılı	Gider Gerçekleşmesi				Artış Oranı (%)
	Toplam Gerçekleşme	Başlangıç Ödeneği	Ocak-Haziran Dönemi		Oran (%)		
			2020	2021	2020	2021	
Yurtiçi Sermaye Transferleri	16.380.404,00	6.600.000,00	2.147.500,00	5.414.206,93	13,11	82,03	152,12
<b>Toplam</b>	<b>16.380.404,00</b>	<b>6.600.000,00</b>	<b>2.147.500,00</b>	<b>5.414.206,93</b>	<b>13,11</b>	<b>82,03</b>	<b>152,12</b>

**08. Borç Verme**

Belediyemizin 2021 yılı bütçesinde borç verme giderleri için 100.000,00 TL ödenek ayrılmıştır. 2020 yılı ilk altı ayında ve 2021 yılı aynı döneminde borç verme kaleminde gerçekleşme olmamıştır.

**09. Yedek Ödenek**

Belediyemizin 2021 yılı bütçesinde yedek ödenek için 81.480.000,00 TL ödenek öngörülmüştür. 2020 mali yılı bütçesinde yedek ödenek için ayrılan 51.275.950,00 TL'nin, 2020 yılı Ocak-Haziran döneminde 36.692.500,00 TL'si aktarılmıştır. 2021 yılında ayrılan yedek ödenekten aynı dönemde, 46.233.000,00 TL aktarma gerçekleştirilmiştir. 2020 ilk altı ayında yedek ödeneğin %71,56'sı kullanılmış olup; 2021 ilk altı ayında %56,74'ü kullanılmıştır.



**B. BÜTÇE GELİRLERİ**

Belediyemizin 2020 mali yılı sonu itibariyle net bütçe gelirleri 545.845.085,22 TL olarak gerçekleşmiştir. 2021 mali yılı bütçe gelirleri ise 2020 mali yılı gerçekleştirmelerine göre % 49,31 artışla 815.000.000,00 TL olarak tahmin edilmiştir.

**Ekonomik Sınıflandırmaya Göre 2020 Yılı Gelir Bütçesi Gerçekleşmeleri ile 2021 Yılı Başlangıç Bütçesi**

Açıklama	2020 Yılı	2021 Yılı	Artış Oranı (%)
	Toplam Gerçekleşme	Başlangıç Ödeneği	
Vergi Gelirleri	8.467.466,06	9.842.000,00	16,23
Teşebbüs ve Mülkiyet Gelirleri	55.005.198,49	79.621.500,00	44,75
Alınan Bağış ve Yardımlar ile Özel Gelirler	34.190.793,30	20.260.000,00	-40,74
Diğer Gelirler	436.805.097,72	405.586.500,00	-7,15
Sermaye Gelirleri	13.605.947,10	300.000.000,00	2.104,92
Alacaklardan Tahsilat	0,00	0,00	-
Red ve İadeler (-)	-2.229.417,45	-310.000,00	-86,10
<b>Toplam</b>	<b>545.845.085,22</b>	<b>815.000.000,00</b>	<b>49,31</b>

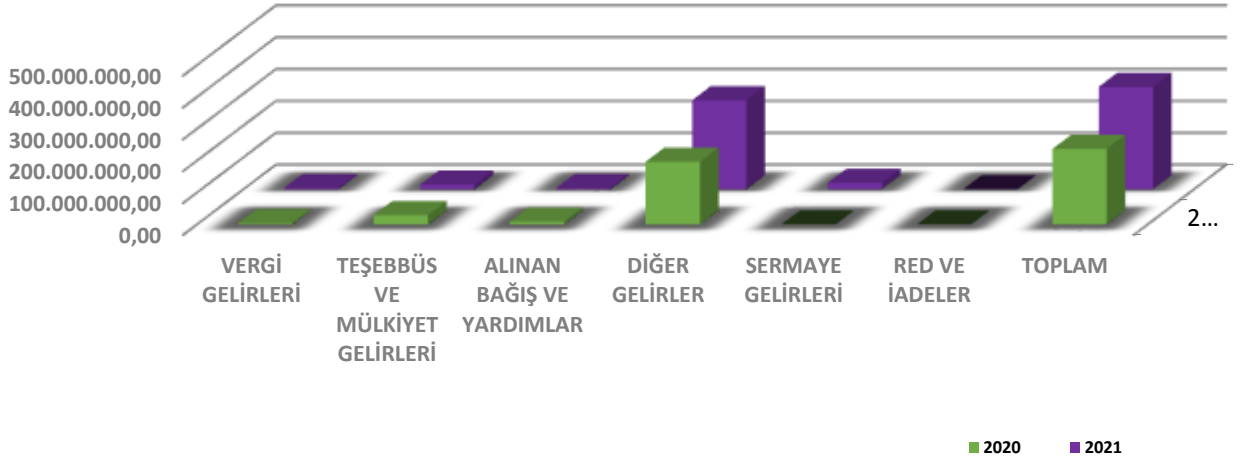
**2020 ve 2021 Yılları (Ocak-Haziran) Dönemi Bütçe Gelir Gerçekleşmeleri**

Ocak-Haziran dönemi bütçe gelir gerçekleştirmeleri; 2020 yılında 237.068.382,67 TL, 2021 yılında ise 321.584.143,13 TL olarak gerçekleşmiştir. 2020 yılı sonu itibariyle bütçe gelir gerçekleştirmelerinin % 43,43'i Ocak-Haziran döneminde gerçekleşmiştir. Ocak-Haziran 2021 dönemi bütçe gelirleri toplamı ise 321.584.143,13 TL olarak gerçekleşmiş olup bu dönemde bütçede tahmin edilen gelirin gerçekleşme oranı % 39,46'dır.

**2020 ve 2021 Yılları Ocak - Haziran Dönemi Bütçe Gelirleri Gerçekleşmeleri**

Açıklama	2020 Yılı Toplam Gerçekleşme	2021 Yılı Başlangıç Ödeneği	Gelir Gerçekleşmesi				Artış Oranı (%)
			Ocak-Haziran Dönemi		Oran (%)		
			2020	2021	2020	2021	
Vergi Gelirleri	8.467.466,06	9.842.000,00	3.429.793,54	4.032.052,24	40,51	40,97	17,56
Teşebbüs ve Mülkiyet Gelirleri	55.005.198,49	79.621.500,00	29.260.871,44	14.367.328,00	53,20	18,04	-50,90
Alınan Bağış ve Yardımlar ile Özel	34.190.793,30	20.260.000,00	8.663.055,95	3.734.000,00	25,34	18,43	-56,90
Diğer Gelirler	436.805.097,72	405.586.500,00	196.916.924,39	279.579.946,65	45,08	68,93	41,98
Sermaye Gelirleri	13.605.947,10	300.000.000,00	0,00	19.921.521,44	-	6,64	-
Red ve İadeler(-)	-2.229.417,45	-310.000,00	-1.202.262,65	-50.705,20	53,93	16,36	-95,78
<b>Toplam</b>	<b>545.845.085,22</b>	<b>815.000.000,00</b>	<b>237.068.382,67</b>	<b>321.584.143,13</b>	<b>43,43</b>	<b>39,46</b>	<b>35,65</b>

## 2020-2021 Bütçe Gelirleri Ocak-Haziran Gerçekleşmeleri



## 2021 Yılı Bütçe ve Ocak - Haziran Dönemi Bütçe Gelirleri Gerçekleşmeleri

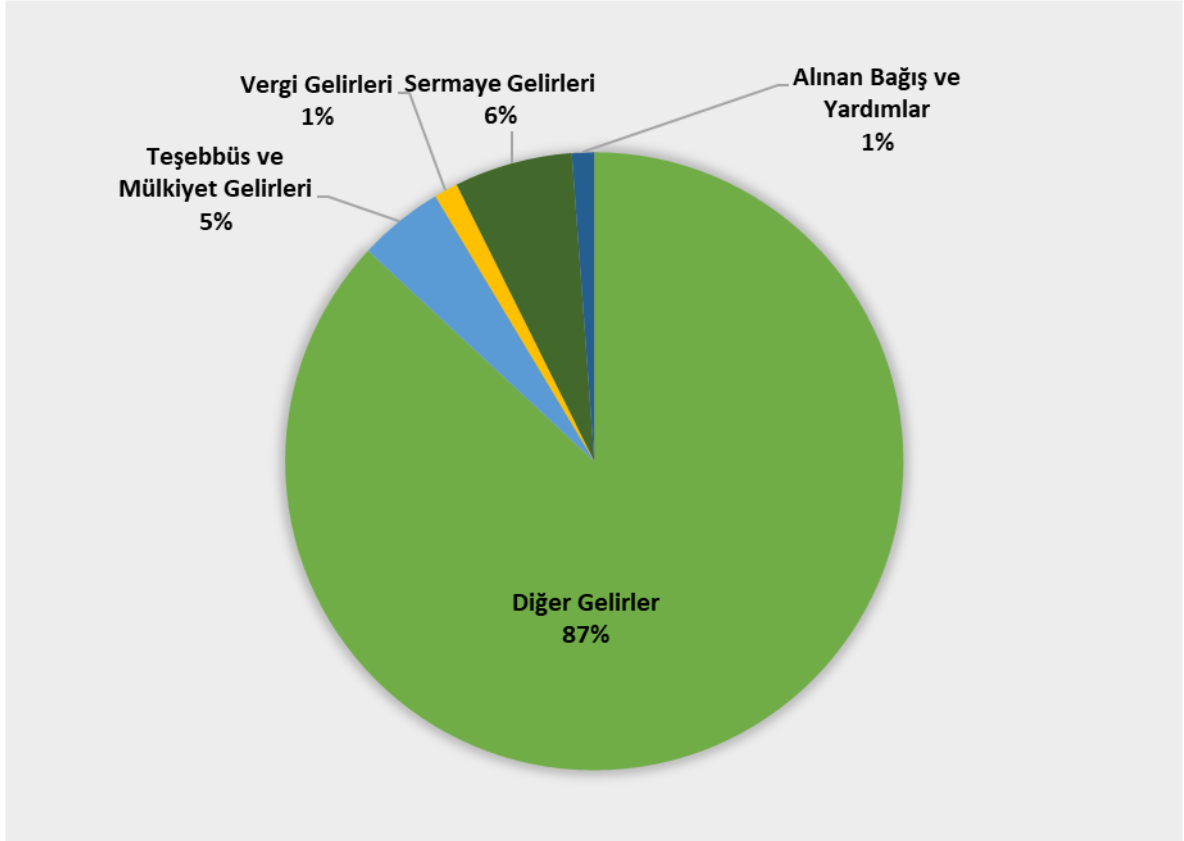
2021 yılı bütçemizin gelir kısmı; %1,21 vergi gelirleri, %9,77 teşebbüs ve mülkiyet gelirleri, %2,48 alınan bağış ve yardımlar ile özel gelirler, %49,77 diğer gelirler, %36,81 sermaye gelirleri ve %-0,04 red ve iadeler olmak üzere toplam 815.000.000,00 TL olarak tahmin edilmiştir.

2021 Ocak-Haziran döneminde, Ordu Büyükşehir Belediyesi bütçe gelirleri, geçen yılın aynı dönemine göre 84.515.760,46 TL artış göstererek 321.584.143,13 TL olarak gerçekleşmiş olup, bütçe hedefinin %39,46'sına ulaşılmış durumdadır.

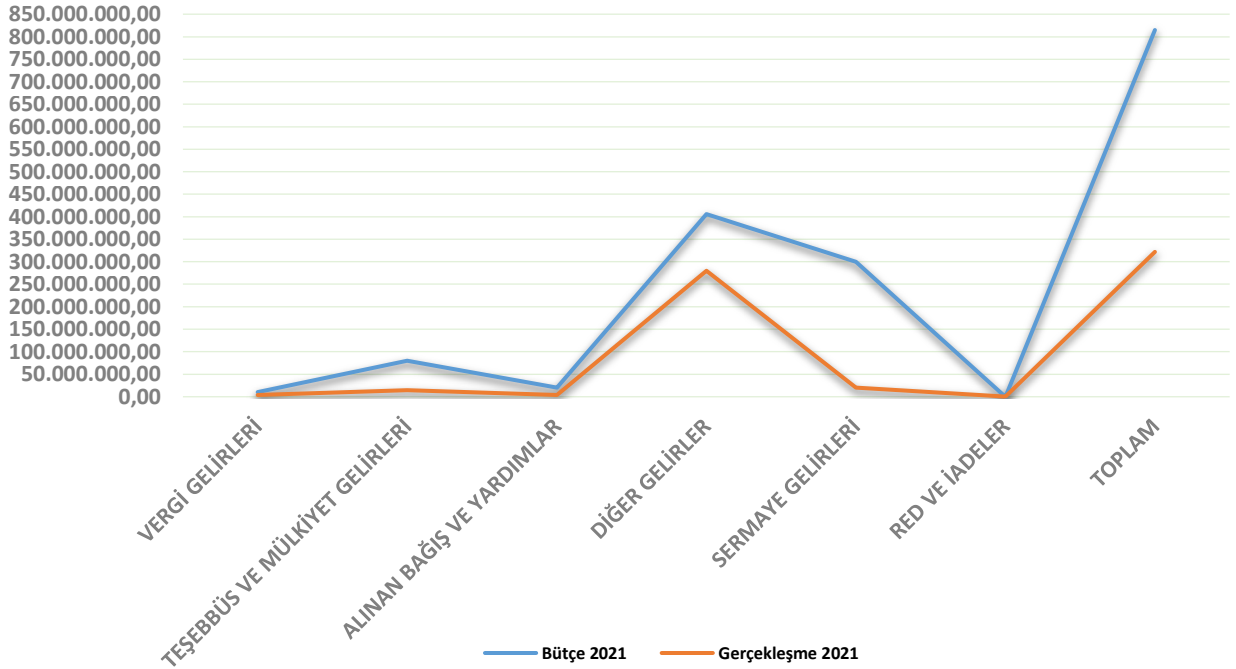
## 2021 Yılı Ocak - Haziran Dönemi Bütçe Gelirleri Gerçekleşmeleri

Gelirler	Bütçe	Gerçekleşme (Ocak-Haziran)	Gerçekleşme Oran (%)	Toplam Gerçekleşme Payı (%)
Vergi Gelirleri	9.842.000,00	4.032.052,24	40,97	1,25
Teşebbüs ve Mülkiyet Gelirleri	79.621.500,00	14.367.328,00	18,04	4,47
Alınan Bağış ve Yardımlar ile Özel Gelirler	20.260.000,00	3.734.000,00	18,43	1,16
Diğer Gelirler	405.586.500,00	279.579.946,65	68,93	86,94
Sermaye Gelirleri	300.000.000,00	19.921.521,44	6,64	6,19
Red ve İadeler	-310.000,00	-50.705,20	16,36	-0,02
<b>Toplam</b>	<b>815.000.000,00</b>	<b>321.584.143,13</b>	<b>39,46</b>	<b>100,00</b>

2021 Yılı Ocak-Haziran Gelirlerin Bütçe İçindeki Gerçekleşme Payı



2021 Yılı Ocak-Haziran Bütçe-Gelir Gerçekleşmeleri

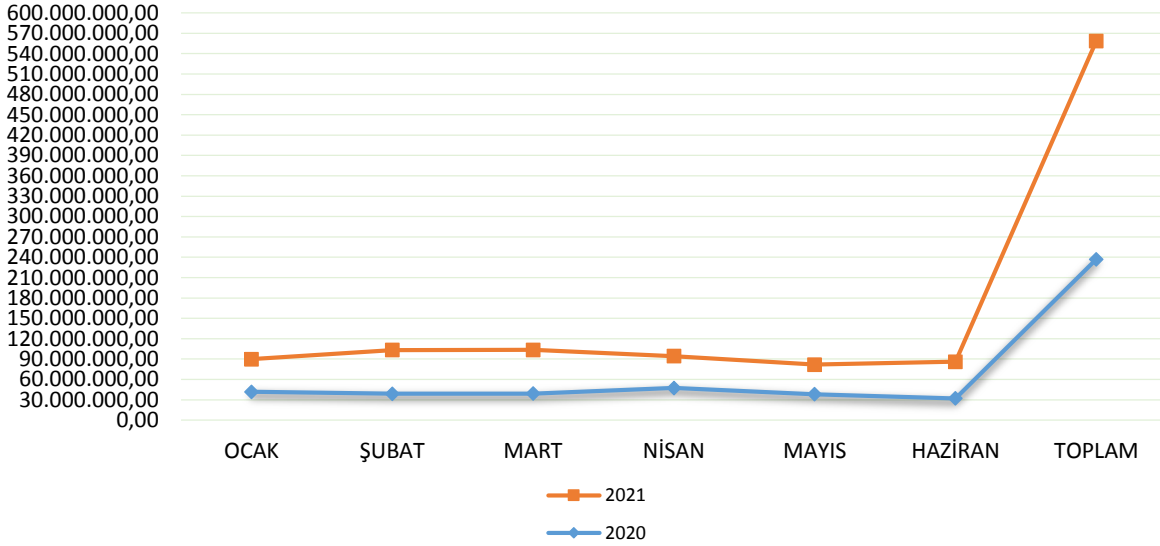


**ORDU BÜYÜKŞEHİR BELEDİYESİ**  
**2020 Yılı ve 2021 Yılı (Ocak-Haziran) Aylık Bazda Net Bütçe Gelir Gerçekleşmeleri**

2021 yılı bütçe gelirlerinin aylık gerçekleşmeleri, 2020 yılı gerçekleşme oranları ile karşılaştırmalı olarak aşağıda gösterilmiştir.

Aylar	2020 Net Gerçekleşme	2021 Net Gerçekleşme	Artış-Azalış Oranı (%)
Ocak	41.591.836,67	48.261.619,07	16,04
Şubat	38.828.482,24	64.359.108,69	65,75
Mart	39.083.378,34	64.389.638,68	64,75
Nisan	47.321.221,64	47.072.624,90	-0,53
Mayıs	38.232.876,44	43.572.103,60	13,97
Haziran	32.010.587,34	53.929.048,19	68,47
<b>Toplam</b>	<b>237.068.382,67</b>	<b>321.584.143,13</b>	<b>35,65</b>

**Aylık Bazda Bütçe-Gelir Gerçekleşmesi (2020-2021)**



**01. Vergi Gelirleri**

## ORDU BÜYÜKŞEHİR BELEDİYESİ

İlan ve reklam vergisi, eğlence vergisi, yangın sigorta vergisi ve harçlardan oluşan vergi gelirleri 2021 yılı Ocak-Haziran döneminde 4.032.052,24 TL olarak gerçekleşmiştir. 2020 yılı Ocak-Haziran döneminde Ordu Büyükşehir Belediyesi tarafından tahsil edilen vergi gelirlerinin 3.429.793,54 TL olduğu dikkate alındığında, bu gelir kaleminde % 17,56'lık bir artış meydana geldiği görülmektedir.

### 2020 ve 2021 Yılları (Ocak – Haziran) Dönemi Vergi Gelirleri Gerçekleşmeleri

Vergi Gelirleri	2020 Yılı	2021 Yılı	Gelir Gerçekleşmesi				Artış Oranı (%)
	Toplam Gerçekleşme	Başlangıç Ödeneği	Ocak-Haziran Dönemi		Oran (%)		
			2020	2021	2020	2021	
Mülkiyet Üzerinden Alınan Vergiler	183.930,74	17.000,00	82.344,99	109.863,62	44,77	646,26	33,42
Dahilde Alınan Mal ve Hizmet Vergileri	3.027.545,27	5.385.000,00	1.396.969,14	1.856.003,67	46,14	34,47	32,86
Harçlar	5.244.492,05	4.440.000,00	1.950.479,41	2.066.184,95	37,19	46,54	5,94
<b>TOPLAM TAHSİLAT</b>	<b>8.467.466,06</b>	<b>9.842.000,00</b>	<b>3.429.793,54</b>	<b>4.032.052,24</b>	<b>40,51</b>	<b>40,97</b>	<b>17,56</b>
RED VE İADE(-)	-12.701,63	-50.000,00	-12.201,63	-2.008,94	96,06	4,02	-83,54
<b>NET TAHSİLAT</b>	<b>8.454.764,43</b>	<b>9.792.000,00</b>	<b>3.417.591,91</b>	<b>4.030.043,30</b>	<b>40,42</b>	<b>41,16</b>	<b>17,92</b>

### 03. Teşebbüs ve Mülkiyet Gelirleri

Teşebbüs ve mülkiyet gelirleri 2021 yılı Ocak-Haziran döneminde 14.367.328,00 TL olarak gerçekleşmiştir. 2020 yılı Ocak-Haziran döneminde teşebbüs ve mülkiyet gelirlerinin 29.260.871,44 TL olduğu dikkate alındığında, bu gelir kaleminde % 50,90'lık azalış meydana geldiği görülmektedir.

### 2020 ve 2021 Yılları (Ocak – Haziran) Dönemi Teşebbüs ve Mülkiyet Gelirleri Gerçekleşmeleri

Teşebbüs ve Mülkiyet Gelirleri	2020 Yılı	2021 Yılı	Gelir Gerçekleşmesi				Artış Oranı (%)
	Toplam Gerçekleşme	Başlangıç Ödeneği	Ocak-Haziran Dönemi		Oran (%)		
			2020	2021	2020	2021	
Mal ve Hizmet Satış Gelirleri	11.586.328,29	27.186.500,00	6.061.016,20	4.622.157,13	52,31	17,00	-23,74
Malların Kullanma veya Faal.Bulunma İzni Gelirleri	86.015,85	300.000,00	64.921,41	36.831,84	75,48	12,28	-43,27
Kurumlar Hasılatı	0,00	0,00	0,00	202.924,06	0,00	-	-
Kira Gelirleri	11.693.934,57	12.135.000,00	4.693.214,30	4.039.356,16	40,13	33,29	-13,93
Diğer Teşebbüs ve Mülkiyet Gelirleri	31.638.919,78	40.000.000,00	18.441.719,53	5.466.058,81	58,29	13,67	-70,36
<b>TOPLAM TAHSİLAT</b>	<b>55.005.198,49</b>	<b>79.621.500,00</b>	<b>29.260.871,44</b>	<b>14.367.328,00</b>	<b>53,20</b>	<b>18,04</b>	<b>-50,90</b>
RED VE İADE(-)	315.839,89	-130.000,00	-252.369,52	-46.451,69	-79,90	35,73	-81,59
<b>NET TAHSİLAT</b>	<b>54.689.358,60</b>	<b>79.491.500,00</b>	<b>29.008.501,92</b>	<b>14.320.876,31</b>	<b>53,04</b>	<b>18,02</b>	<b>-50,63</b>

### 04. Alınan Bağış ve Yardımlar ile Özel Gelirler

## ORDU BÜYÜKŞEHİR BELEDİYESİ

2021 yılı Ocak-Haziran döneminde alınan bağış ve yardımlar ile özel gelirler 3.734.000,00 TL olarak gerçekleşmiştir. 2020 yılı Ocak-Haziran döneminde alınan bağış ve yardımlar ile özel gelirler kaleminin 8.663.055,95 TL olduğu dikkate alındığında, bu gelir kalemindeki azalış oranı % 56,90 olarak meydana gelmiştir.

### 2020 ve 2021 Yılları (Ocak – Haziran) Dönemi Alınan Bağış ve Yardımlar ile Özel Gelirler Gerçekleşmeleri

Alınan Bağış ve Yardımlar ile Özel Gelirler	2020 Yılı	2021 Yılı	Gelir Gerçekleşmesi				Artış Oranı (%)
	Toplam Gerçekleşme	Başlangıç Ödeneği	Ocak-Haziran Dönemi		Oran (%)		
			2020	2021	2020	2021	
Merkezi Yönetim Bütçesine Dahil İdarelerden Alınan Bağış ve Yardımlar	8.551.055,95	20.000.000,00	8.551.055,95	0,00	100,00	0,00	-100,00
Kurumlardan ve Kişilerden Alınan Yardım ve Bağışlar	25.639.737,35	260.000,00	112.000,00	3.734.000,00	0,44	1.436,15	3.233,93
<b>TOPLAM TAHSİLAT</b>	<b>34.190.793,30</b>	<b>20.260.000,00</b>	<b>8.663.055,95</b>	<b>3.734.000,00</b>	<b>25,34</b>	<b>18,43</b>	<b>-56,90</b>

### 05. Diğer Gelirler (Kişi ve Kurumlardan Alınan Paylar, Faizler ve Ceza Gelirleri)

Toplam gelirler içinde en önemli kısmı; paylar, faizler ve ceza gelirlerinden oluşan diğer gelirler kalemi oluşturmaktadır. 2021 yılı Ocak-Haziran döneminde; diğer gelirler 279.579.946,65 TL olarak gerçekleşmiştir. 2020 yılı Ocak-Haziran döneminde diğer gelirler kaleminin 196.916.924,39 TL olduğu dikkate alındığında, diğer gelirlerin artış oranı % 41,98 olarak meydana gelmiştir. Diğer gelirler başlığının, toplam bütçe gelirleri içinde en önemli yere sahip olmasının sebebi, genel bütçe vergi gelirlerinden aktarılan payların, kişi ve kurumlardan alınan paylar başlığı altında bu bölümde yer almasıdır. 2021 yılı Ocak-Haziran döneminde genel bütçe vergi gelirlerinden aktarılan paylar 252.365.421,74 TL gerçekleşerek, toplam gelirlerin % 78,48'ini oluşturmuştur. 2020 yılı Ocak-Haziran döneminde genel bütçe vergi gelirlerinden alınan payın 185.355.371,19 TL toplam gelirlerin % 77,79'unu oluşturmuştur. 2020 yılı Ocak-Haziran döneminde genel bütçe vergi gelirlerinden alınan payın 185.355.371,19 TL olduğu dikkate alındığında, bu gelirin artış oranı % 36,15 olarak gerçekleşmiştir.

### 2020 ve 2021 Yılları (Ocak – Haziran) Dönemi Diğer Gelirler Gerçekleşmeleri

Diğer Gelirler	2020 Yılı	2021 Yılı	Gelir Gerçekleşmesi				Artış Oranı (%)
	Toplam Gerçekleşme	Başlangıç Ödeneği	Ocak-Haziran Dönemi		Oran (%)		
			2020	2021	2020	2021	
Faiz Gelirleri	3.080.291,73	3.631.000,00	2.306.471,82	1.118.871,46	74,88	30,81	-51,49
Kişi ve Kurumlardan Alınan Paylar	413.082.601,26	382.200.000,00	185.355.371,19	252.365.421,74	44,87	66,03	36,15
Para Cezaları	5.167.415,42	4.505.500,00	1.907.224,72	664.720,09	36,91	14,75	-65,15
Diğer Çeşitli Gelirler	15.474.789,31	15.250.000,00	7.347.856,66	25.430.933,36	47,48	166,76	246,10
<b>TOPLAM TAHSİLAT</b>	<b>436.805.097,72</b>	<b>405.586.500,00</b>	<b>196.916.924,39</b>	<b>279.579.946,65</b>	<b>45,08</b>	<b>68,93</b>	<b>41,98</b>
RED VE İADE(-)	-1.900.875,93	-130.000,00	-937.691,50	-2.244,57	49,33	1,73	-99,76
<b>NET TAHSİLAT</b>	<b>434.904.221,79</b>	<b>405.456.500,00</b>	<b>195.979.232,89</b>	<b>279.577.702,08</b>	<b>45,06</b>	<b>68,95</b>	<b>42,66</b>



**06. Sermaye Gelirleri**

Belediyemizin 2021 yılı bütçesinde sermaye gelirleri için 300.000.000,00 TL gelir tahmininde bulunulmuştur. Ocak-Haziran döndemini kapsayan ilk altı ayda sermaye gelirleri, 2020 yılında gerçekleşmezken, 2021 yılında 19.921.521,44 TL sermaye geliri gerçekleşmiştir. 2021 yılı bütçesinde sermaye gelirleri tahmininin ilk altı ayda % 6,64'ü gerçekleşmiştir.

**2020 ve 2021 Yılları (Ocak – Haziran) Dönemi Sermaye Gelirleri Gerçekleşmeleri**

Sermaye Gelirleri	2020 Yılı	2021 Yılı	Gelir Gerçekleşmesi				Artış Oranı (%)
	Toplam Gerçekleşme	Başlangıç Ödeneği	Ocak-Haziran Dönemi		Oran (%)		
			2020	2021	2020	2021	
Taşınmaz Satış Gelirleri	13.605.947,10	300.000.000,00	0,00	19.921.521,44	0,00	6,64	-
Taşınır Satış Gelirleri	0,00	0,00	0,00	0,00	-	-	-
<b>TOPLAM TAHSİLAT</b>	<b>13.605.947,10</b>	<b>300.000.000,00</b>	<b>0,00</b>	<b>19.921.521,44</b>	<b>0,00</b>	<b>6,64</b>	<b>-</b>

**09. Red ve İadeler (-)**

Belediyemizin 2021 yılı bütçesinde bütçe gelirlerinden red ve iadeler için 310.000,00 TL tahminde bulunulmuştur. Ocak-Haziran döndemini kapsayan ilk altı ayda bütçe gelirlerinden red ve iadeler, 2020 yılında 1.202.262,65 TL iken, 2021 yılında 1.151.557,45 TL azalışla 50.705,20 TL olarak gerçekleşmiştir. Bütçe gelirlerinden red ve iadelerdeki azalış % 95,78 olarak gerçekleşmiştir.

**2020 ve 2021 Yılları (Ocak – Haziran) Dönemi Red ve İadeler Gerçekleşmeleri**

Red ve İadeler (-)	2020 Yılı	2021 Yılı	Gelir Gerçekleşmesi				Artış Oranı (%)
	Toplam Gerçekleşme	Başlangıç Ödeneği	Ocak-Haziran Dönemi		Oran (%)		
			2020	2021	2020	2021	
Vergi Gelirleri	12.701,63	50.000,00	12.201,63	2.008,94	96,06	4,02	-83,54
Teşebbüs ve Mülkiyet Gelirleri	315.839,89	130.000,00	252.369,52	46.451,69	79,90	35,73	-81,59
Diğer Gelirler	1.900.875,93	130.000,00	937.691,50	2.244,57	49,33	1,73	-99,76
<b>TOPLAM TAHSİLAT</b>	<b>2.229.417,45</b>	<b>310.000,00</b>	<b>1.202.262,65</b>	<b>50.705,20</b>	<b>53,93</b>	<b>16,36</b>	<b>-95,78</b>

**C. FİNANSMAN**

Bilindiği üzere Büyükşehir Belediyemizin ulaşım, alt yapı, yapım işleri, çevre, itfaiye, vb. alanlarda yapılan büyük ölçekli yatırımlarının hızlı bir şekilde tamamlanabilmesi için ilave kaynaklara ihtiyaç duyulabilmektedir. İhtiyaç duyulan bu ilave kaynakların temini için Büyükşehir Belediye Meclisimizin kararları doğrultusunda iç ve dış borçlanma yapılabilmektedir. 2020 yılında toplam 172.873.174,00 TL iç borçlanma yapılmıştır. 2020 yılının Ocak-Haziran döneminde 57.745.761,37 TL iç borçlanma yapılmış olup, 2021 yılının Ocak-Haziran döneminde ise 96.797.640,00 TL iç borçlanma yapılmıştır. 2020 yılında toplam 112.578.843,64 TL iç borç ödemesi yapılmıştır. 2020 yılı Ocak-Haziran döneminde 48.454.281,89 TL, 2021 yılı Ocak-Haziran döneminde 90.007.474,93 TL iç borç ödemesi yapılmıştır.

**ORDU BÜYÜKŞEHİR BELEDİYESİ**  
**II. OCAK-HAZİRAN 2021 DÖNEMİNDE YÜRÜTÜLEN FAALİYETLER**

Belediyemizce kamu hizmet kalitesinin yükseltilmesi, Belediyemizi ilgilendiren reform projelerinin gerçekleştirilmesi, bütçe giderlerinde tasarruf ve etkinlik sağlanması ve bütçe gelir performansının artırılması amacıyla gerekli faaliyetlere devam edilmektedir. Ayrıca, 2021 Bütçe Yılı Performans Programında belirlenen performans hedef ve göstergeleri ve planlaması doğrultusunda faaliyet ve projelerini yürütmüştür.

815.000.000,00 TL olan 2021 yılı gider bütçemizden en büyük payı düzenli olarak yapılan sağlık hizmetleri, sosyal ve kültürel hizmetler, çevre ve temizlik hizmetleri, ulaşımın düzenlenmesi ve iyileştirilmesine yönelik hizmetler, eğitim hizmetleri, güvenlik hizmetleri, itfaiye, cankurtaran ve zabıta hizmetleri, cenaze hizmetleri, KHK personel ödemeleri ile çok sayıda araştırma geliştirme ve proje çalışmalarının yer aldığı 377.980.000,00 TL ile “Mal ve Hizmet Alım Giderleri” kalemi almış ve 2021 ilk altı aylık dönemde bu gider grubu için 155.246.934,33 TL harcama yapılmıştır. Bunun yanında tamamı yatırım olan “Sermaye Giderleri” kalemi 200.212.000,00 TL’lık bütçesi ve 93.892.065,17 TL’lık gerçekleşmesi ile mal ve hizmet alım giderlerinden sonra en fazla harcama yapılan gider kalemimiz olmuştur. Ayrıca pandemi nedeniyle 2021 ilk altı aylık dönemde ayni ve nakdi yardımlarda bulunulan “Cari Transferler” kalemi 28.946.000,00 TL’lik bütçesi ve 12.313.104,80 TL’lik harcama gerçekleşen kalemimiz olmuştur.

**III. TEMMUZ-ARALIK 2021 DÖNEMİNE İLİŞKİN BEKLENTİLER VE HEDEFLER**

**A. BÜTÇE GİDERLERİ**

2021 yılı sonu gider tahminlerimiz yapılırken; geçmiş yıllardaki gider gerçekleşme eğilimleri, ilk altı aydaki gider gerçekleşme ve gelir gerçekleşme oranlarımız, yatırım ve hizmetlerimizin ilk altı aylık dönemdeki performansı ve sonraki altı ayda bitirilmesi veya hızlandırılması düşünülen yatırımlarımızın giderlerimiz üzerindeki olası etkisi gibi kriterler dikkate alınmıştır. Bu kriterler göz önüne alındığında 2021 yılı sonu itibariyle gider bütçe-gerçekleşme oranı (net bütçe ödeneğine göre) yaklaşık % 90 olması beklenmektedir.

Ödeneklerin gider türleri itibariyle dağılımı ve yılsonu tahmini gerçekleştirmeleri aşağıdaki tabloda gösterilmiştir.

## 2021 Yılı Bütçe Gider Gerçekleşmeleri

Açıklama	Başlangıç Ödeneği	Gerçekleşme (Ocak-Haziran)	Tahmin (Temmuz-Aralık)	Yıl Sonu Gerçekleşme Tahmini	Yıl Sonu Gerçekleşme Oranı(%)
Personel Giderleri	61.093.000,00	29.561.497,13	31.000.000,00	60.561.497,13	99,13
Sosyal Güv.Kur.Dev.Primi	9.589.000,00	4.443.810,75	5.000.000,00	9.443.810,75	98,49
Mal ve Hizmet Alım Giderleri	377.980.000,00	155.246.934,33	250.000.000,00	405.246.934,33	107,21
Faiz Giderleri	49.000.000,00	32.920.870,52	41.065.858,48	73.986.729,00	150,99
Cari Transferler	28.946.000,00	12.313.104,80	16.000.000,00	28.313.104,80	97,81
Sermaye Giderleri	200.212.000,00	93.892.065,17	193.000.000,00	286.892.065,00	143,29
Sermaye Transferleri	6.600.000,0	5.414.206,93	9.500.000,00	14.914.206,93	225,97
Borç Verme	100.000,00	0,00	0,00	0,00	0,00
Yedek Ödenek	81.480.000,00	0,00	0,00	0,00	0,00
<b>Toplam</b>	<b>815.000.000,00</b>	<b>333.792.489,63</b>	<b>545.565.858,48</b>	<b>879.358.347,94</b>	<b>107,90</b>

## B. BÜTÇE GELİRLERİ

2021 mali yılı bütçesinde 815.000.000,00 TL tahmini bütçe gelirinun 321.584.143,13 TL'sı Ocak-Haziran 2021 döneminde gerçekleşmiştir. Temmuz-Aralık 2021 dönemi gerçekleşmesinin yaklaşık 350.000.000,00 TL olması beklenmektedir. Başlangıç ödenegine göre 2021 yıl sonu gerçekleşmesinin yaklaşık % 82 olacağı tahmin edilmektedir.

Genel bütçe vergi gelirlerinden sağlanan payın gelişimi merkezi yönetimin vergi gelirleri tahsilâtı ile doğru orantılı bir seyir izlemektedir. Dolayısıyla, bu gelir türü ile ilgili olarak yıl sonu tahmini yapılırken aşağıdaki hususlar dikkate alınmıştır:

- Yılın ilk altı ayında genel bütçe vergi gelirlerinden sağlanan gelirlerin aylık gelişimi,
- Merkezi yönetimin 2020 yılı bütçesinde yer alan vergi geliri hedefinin gerçekleşme düzeyi,
- Yılın ilk altı aylık döneminde hem merkezi yönetim vergi gelirlerinin, hem de Büyükşehir Belediyemizin genel bütçe vergi gelirlerinden aldıkları payların geçen yılın aynı dönemine göre artış ya da azalış oranları.

Diğer gelir kalemlerimizle ilgili 2021 yılı sonu tahminlerimiz, bu gelirlerin geçmiş yıllarda yılın ilk yarısı ile ikinci yarısındaki gerçekleşme yüzdeleri, tahakkuklu gelirlerde yıl içinde tahsil edilmesi muhtemel tahakkuk

## ORDU BÜYÜKŞEHİR BELEDİYESİ

miktarları, tahsilâtı belirli dönemlere yayılmış olan gelirlerin tahsilât dönemleri ve yılın ikinci yarısına ilişkin beklentiler dikkate alınarak yapılmıştır.

Gelir kalemleri ile ilgili yasal değişiklikler, genel ekonomik durum ve bazı gelir kalemlerinde mükellefler tarafından yapılan beyanların sayısı tahminlerimizi olumlu ya da olumsuz etkileyebilecektir.

### 2021 Yılı Bütçe Gelir Gerçekleşmeleri

Açıklama	Başlangıç Ödeneği	Gerçekleşme (Ocak-Haziran)	Tahmin (Temmuz-Aralık)	Yıl Sonu Gerçekleşme Tahmini	Yıl Sonu Gerçekleşme Oranı(%)
Vergi Gelirleri	9.842.000,00	4.032.052,24	5.000.000,00	9.032.052,24	91,77
Teşebbüs ve Mülkiyet Gelirleri	79.621.500,00	14.367.328,00	20.000.000,00	34.367.328,00	43,16
Alınan Bağış ve Yardımlar ile Özel Gelirler	20.260.000,00	3.734.000,00	4.000.000,00	7.734.000,00	38,17
Diğer Gelirler	405.586.500,00	279.579.946,65	300.000.000,00	579.579.946,65	142,90
Sermaye Gelirleri	300.000.000,00	19.921.521,44	21.000.000,00	40.921.521,44	13,64
Red ve İadeler	-310.000,00	-50.705,20	0,00	-50.705,20	16,366
<b>Toplam</b>	<b>815.000.000,00</b>	<b>321.584.143,13</b>	<b>350.000.000,00</b>	<b>671.584.143,13</b>	<b>82,40</b>

### C. FİNANSMAN

2021 yılı Temmuz-Aralık döneminde yaklaşık 91.115.846,70 TL iç borç ödemesi yapılması öngörülmektedir.

ARALIK DÖNEMİNDE YÜRÜTÜLECEK FAALİYETLER

- Karar Organları ve Hizmet Birimleri ile Etkin ve Verimli Yönetim
- Hizmet Binaları, Atölye Yapım ve Onarımları
- Kırsal ve Kent İçi Yol Yapımları ve Onarımları
- Sosyal Tesisler Yapım, Bakım ve Onarımları
- Muhtelif Park, Otopark ve Kent Meydanları Yapımları ve Bakımları
- Görev Kapsamı Dâhilinde Yol, Yaya Yolu Yapımı, Onarımı ve Yol Sanat Yapıları Yapılması
- Altyapı Hizmetleri Koordinasyon ve Denetimi
- Sıfır Atık Yönetimi
- Katı Atık Yönetimi
- İmar Planları Yapım ve Revizyonları
- Çevre Düzenlemesi, Peyzaj ve Yeşillendirme Faaliyetleri,
- Kamulaştırma Faaliyetleri,
- Hava ve Deniz Kalitesinin Korunmasına Yönelik Faaliyetler
- Tarımsal Üretimi ve Hayvancılığı Destekleme Faaliyetleri, Bitkisel Üretim Faaliyetleri,
- Çiftçi Destekleme Faaliyetleri,
- Turizm ve Tanıtma Faaliyetleri,
- Kültür ve Turizm Faaliyetleri,
- Muhtarlık Faaliyetleri,
- Tarihi ve Kültürel Mirasın Korunmasına ve Geliştirilmesine Yönelik Uygulama Çalışmaları
- İmar Uygulama ve Denetleme Faaliyetleri
- Harita ve İmar Bilgi İşlem Faaliyetleri
- Koruma, Uygulama ve Denetim Faaliyetleri
- Kentsel Proje, Yayalaştırma Projeleri
- Kent Estetik Faaliyetleri
- Çevre Denetim ve Eğitim Faaliyetleri
- Çevre Koruma Bilincinin Artırılması Faaliyetleri,
- İlaçlama Hizmetleri,
- Bisiklet Yolları ve Bisiklet Park Yerleri Yapımı Projesi
- Müze Hizmetlerine İlişkin Faaliyetler
- Festival, Yarışma, Sergi, Kurs, Kültürel Organizasyon ve Geziler Düzenleme Faaliyetleri,
- Cenaze ve Mezarlık Hizmetleri,
- Veterinerlik Hizmetleri Faaliyetleri,
- İnsan Kaynakları ile İş Sağlığı ve Güvenliği Yönetimi
- Belediye Personelinin Eğitim Faaliyetleri,
- Ön Mali Kontrol Faaliyetleri,
- Stratejik Yönetim Faaliyetleri,
- Bütçe ve Kesin Hesaba İlişkin Faaliyetler,
- İç Kontrol Eylem Planı Faaliyetleri,
- Coğrafi Bilgi Sistemleri Faaliyetleri,
- Kurs ve Eğitim Hizmeti Faaliyetleri,
- Nikah Memurluğu Hizmetleri Faaliyetleri,
- Engellilere, Yaşlılara, Kadınlara ve Çocuklara Yönelik Faaliyetler,
- Gençlere Yönelik Faaliyetler,
- Gençlik ve Eğitim Merkezlerinin Açılması Faaliyetleri,
- Okullar, Dini Mabetler vb. ile İlgili Faaliyetler,
- Bulvar, Cadde ve Sokakları Aydınlatma Faaliyetleri,
- İtfaiye Hizmeti Faaliyetleri,

## ORDU BÜYÜKŞEHİR BELEDİYESİ

- İtfaiye Denetim ve Kontrol Faaliyetleri,
- Yangın Eğitimi Faaliyetleri,
- İşyeri Açma ve Çalışma Ruhsatlandırma ve Denetleme Faaliyetleri,
- Limanlar, Yolcu Terminalleri ve Hallerde Verimli Hizmet Faaliyetleri,
- Ulaşım Ana Planı ve UKOME Faaliyetleri,
- Trafik İşaretleme Ve Sinyalizasyon Sistemi Faaliyetleri,
- Elektronik Durak Sistemi Faaliyetleri,
- Toplu Taşıma Sisteminin Erişilebilirliğini ve Hizmet Düzeyini Yükselterek Kaliteli Bir Toplu Taşımacılık Sunma Faaliyetleri
- Büyükşehir Belediyesi Trafik Hizmetleri ile İlgili Faaliyetler
- Aşevi Hizmetleri Faaliyetleri
- Aile Destek Merkezi Hizmetleri Faaliyetleri,
- Sosyal Hizmet ve Yardım Faaliyetleri, Sosyal Market Hizmetleri,
- Teleferik Sistemi Faaliyetleri
- Gençlik ve Spor Hizmetleri Faaliyetleri
- Amatör Spor Kulüplerine Destek Faaliyetleri
- Bilimsel Arkeolojik Kazı Faaliyetleri
- Toplumsal Cinsiyet Eşitliğine Yönelik Faaliyetler
- Zabıta Denetim ve Kontrol Faaliyetleri
- Vatandaş Memnuniyeti Arttırma Faaliyetleri
- İştiraklerimizin Etkinliği ve Verimliliğini Geliştirme Faaliyetleri,

Yukarıda sunduğumuz 2021 yılı Ocak–Haziran Dönemi bütçe uygulama sonuçları incelendiğinde, gider gerçekleşmemizin önceki yıllara göre artış eğiliminde seyrettiği görülmekle birlikte, tasarruf tedbirlerinin uygulanması ve hizmette aksama yaşanmamasına yönelik gerekli değerlendirmeler yapılmaktadır.

Saydam yönetim anlayışının gereği ve yasanın emredici hükmü olarak açıklamamız gereken 2021 yılının ilk altı aylık bütçe gerçekleştirmeleri kamuoyuna sunulmuştur.



ORDU BÜYÜKŞEHİR BELEDİYESİ

BÜTÇE GELİRLERİNİN GELİŞİMİ  
(01.01.2021 / 30.06.2021)

KOD	GELİR KODLARI	2020 GERÇEKLEŞME TOPLAMI	2021 BÜTÇE	OCAK GERÇEKLEŞME		ŞUBAT GERÇEKLEŞME		MART GERÇEKLEŞME		NİSAN GERÇEKLEŞME		MAYIS GERÇEKLEŞME		HAZİRAN GERÇEKLEŞME		OCAK-HAZİRAN GERÇEKLEŞME TOPLAMI		ARTIŞ ORANI (%)	OCAK-HAZİRAN GERÇEK ORANI (%)		2021 YILSONU GERÇEKLEŞME TAHMİNİ
				2020	2021	2020	2021	2020	2021	2020	2021	2020	2021	2020	2021	2020	2021		2020	2021	
<b>BÜTÇE GELİRLERİ TOPLAMI</b>		<b>545.845.085</b>	<b>815.000.000</b>	<b>41.591.837</b>	<b>48.261.619</b>	<b>38.828.482</b>	<b>64.359.109</b>	<b>39.083.378</b>	<b>64.389.639</b>	<b>47.321.222</b>	<b>47.072.625</b>	<b>38.232.876</b>	<b>43.572.104</b>	<b>32.010.587</b>	<b>53.929.048</b>	<b>237.068.383</b>	<b>321.584.143</b>	<b>36</b>	<b>43</b>	<b>39</b>	<b>671.584.143</b>
01	<b>Vergi Gelirleri</b>	<b>8.467.466</b>	<b>9.842.000</b>	<b>867.513</b>	<b>888.052</b>	<b>652.220</b>	<b>647.850</b>	<b>663.037</b>	<b>815.489</b>	<b>366.116</b>	<b>560.559</b>	<b>256.954</b>	<b>530.595</b>	<b>623.954</b>	<b>589.507</b>	<b>3.429.794</b>	<b>4.032.052</b>	<b>18</b>	<b>41</b>	<b>41</b>	<b>9.032.052</b>
01 1	Gelir ve Kazanç Üzerinden Alınan Vergiler	0	0	0	0	0	0	0	0	0	0	0	0	0	0	0	0	0	0	0	0
01 2	Mülkiyet Üzerinden Alınan Vergiler	183.931	17.000	33.740	20.323	20.589	17.339	13.348	45.711	3.016	5.437	3.498	3.838	8.158	17.215	82.345	109.884	33	0	645	250.000
01 3	Dahilde Alınan Mal ve Hizmet Vergileri	3.027.545	5.385.000	344.520	397.663	207.809	356.095	249.200	375.767	299.171	317.526	187.230	280.928	129.040	128.024	1.396.969	1.856.004	33	46	34	3.532.052
01 6	Harcılar	5.244.482	4.440.000	489.254	470.066	423.822	274.418	400.491	394.010	63.929	237.596	86.228	245.828	486.758	444.269	1.950.479	2.068.185	6	37	47	5.250.000
01 9	Başka Yerde Sınıflandırılmayan Vergiler	11.498	0	0	0	0	0	0	0	0	0	0	0	0	0	0	0	0	0	0	0
03	<b>Teşebbüs ve Mülkiyet Gelirleri</b>	<b>55.005.198</b>	<b>79.621.500</b>	<b>9.428.840</b>	<b>2.980.371</b>	<b>4.636.247</b>	<b>2.226.223</b>	<b>2.546.286</b>	<b>2.762.240</b>	<b>8.744.861</b>	<b>2.674.542</b>	<b>1.326.489</b>	<b>1.488.241</b>	<b>2.578.148</b>	<b>2.235.713</b>	<b>29.260.871</b>	<b>14.367.328</b>	<b>-51</b>	<b>53</b>	<b>18</b>	<b>34.367.328</b>
03 1	Mal ve Hizmet Satış Gelirleri	11.586.328	27.188.500	796.624	968.868	2.554.877	651.265	893.149	763.756	241.885	1.213.963	350.123	662.850	1.224.359	761.455	6.061.018	4.622.157	-24	52	17	9.675.000
03 2	Malların Kullanma veya Faaliyette Bulunma İzni Gelirleri	86.016	300.000	2.333	2.481	33.524	8.209	6.147	5.788	9.455	8.458	6.199	8.838	7.262	3.057	64.921	36.832	-43	75	12	75.000
03 3	KİT ve Kamu Bankaları Gelirleri	0	0	0	0	0	0	0	0	0	0	0	0	0	0	0	0	0	0	0	0
03 4	Kurumlar Hasılatı	0	0	0	202.924	0	0	0	0	0	0	0	0	0	0	0	202.924	0	0	0	250.000
03 5	Kurumlar Karları	0	0	0	0	0	0	0	0	0	0	0	0	0	0	0	0	0	0	0	0
03 6	Kira Gelirleri	11.693.935	12.135.000	2.225.384	684.244	853.917	780.296	852.598	1.090.568	266.780	815.401	154.909	379.200	339.707	309.628	4.693.214	4.039.356	-14	40	33	11.387.328
03 9	Diğer Teşebbüs ve Mülkiyet Gelirleri	31.638.920	40.000.000	6.404.499	1.521.854	1.193.928	806.452	794.454	902.108	8.226.781	836.719	815.258	437.352	1.006.820	1.161.573	18.441.720	5.486.059	-70	58	14	13.000.000
04	<b>Alınan Bağış ve Yardımlar ile Özel Gelirler</b>	<b>34.190.793</b>	<b>20.260.000</b>	<b>1.056</b>	<b>84.000</b>	<b>0</b>	<b>0</b>	<b>0</b>	<b>0</b>	<b>8.550.000</b>	<b>650.000</b>	<b>0</b>	<b>0</b>	<b>112.000</b>	<b>3.000.000</b>	<b>8.663.056</b>	<b>3.734.000</b>	<b>-57</b>	<b>25</b>	<b>18</b>	<b>7.734.000</b>
04 1	Yurt Dışından Alınan Bağış ve Yardımlar	0	0	0	0	0	0	0	0	0	0	0	0	0	0	0	0	0	0	0	0
04 2	Merkezi Yönetim Bütçesine Dahil İdarelerden Alınan Bağış ve Yardımlar	8.551.056	20.000.000	1.056	0	0	0	0	0	8.550.000	0	0	0	0	0	8.551.056	0	-100	100	0	0
04 4	Kurumlardan ve Kişilerden Alınan Yardım ve Bağışlar	25.639.737	260.000	0	84.000	0	0	0	0	0	650.000	0	0	112.000	3.000.000	112.000	3.734.000	3.234	0	1.436	7.734.000
04 5	Proje Yardımları	0	0	0	0	0	0	0	0	0	0	0	0	0	0	0	0	0	0	0	0
05	<b>Diğer Gelirler</b>	<b>436.805.098</b>	<b>405.586.500</b>	<b>33.877.525</b>	<b>43.514.196</b>	<b>33.794.078</b>	<b>59.811.805</b>	<b>35.874.096</b>	<b>47.602.788</b>	<b>27.739.557</b>	<b>43.215.604</b>	<b>36.650.446</b>	<b>39.933.635</b>	<b>28.981.224</b>	<b>45.501.917</b>	<b>196.916.924</b>	<b>279.579.947</b>	<b>42</b>	<b>45</b>	<b>69</b>	<b>579.579.947</b>
05 1	Faiz Gelirleri	3.080.292	3.631.000	132.505	228.127	129.423	82.924	781.515	239.939	751.531	252.446	414.042	127.967	97.456	187.467	2.306.472	1.118.871	-51	75	31	2.000.000
05 2	Kişî ve Kurumlardan Alınan Paylar	413.082.601	382.200.000	32.394.040	42.581.225	32.427.331	40.241.758	34.162.210	44.878.610	23.256.605	41.514.250	35.855.803	38.401.115	27.259.381	44.748.463	185.355.371	252.365.422	36	45	66	525.979.947
05 3	Para Cezaları	5.167.415	4.505.500	294.113	48.004	740.974	194.794	385.822	193.874	218.830	78.295	85.188	58.095	182.498	95.659	1.907.225	664.720	-65	37	15	1.600.000
05 9	Diğer Çeşitli Gelirler	15.474.789	15.250.000	1.056.887	658.840	496.349	19.292.329	544.548	2.290.366	3.512.791	1.372.613	295.413	1.346.458	1.441.888	470.328	7.347.857	25.430.933	245	47	167	50.000.000
06	<b>Sermaye Gelirleri</b>	<b>13.605.947</b>	<b>300.000.000</b>	<b>0</b>	<b>795.000</b>	<b>0</b>	<b>1.685.097</b>	<b>0</b>	<b>13.213.078</b>	<b>0</b>	<b>0</b>	<b>0</b>	<b>1.625.300</b>	<b>0</b>	<b>2.603.046</b>	<b>0</b>	<b>19.921.521</b>	<b>0</b>	<b>0</b>	<b>7</b>	<b>40.921.521</b>
06 1	Taşınmaz Satış Gelirleri	13.605.947	300.000.000	0	795.000	0	1.685.097	0	13.213.078	0	0	0	1.625.300	0	2.603.046	0	19.921.521	0	0	7	40.921.521
06 2	Taşınır Satış Gelirleri	0	0	0	0	0	0	0	0	0	0	0	0	0	0	0	0	0	0	0	0
06 3	Menkul Kıymet ve Varlık Satış Gelirleri	0	0	0	0	0	0	0	0	0	0	0	0	0	0	0	0	0	0	0	0
06 9	Diğer Sermaye Satış Gelirleri	0	0	0	0	0	0	0	0	0	0	0	0	0	0	0	0	0	0	0	0
08	<b>Alacaklardan Tahsilat</b>	<b>0</b>	<b>0</b>	<b>0</b>	<b>0</b>	<b>0</b>	<b>0</b>	<b>0</b>	<b>0</b>	<b>0</b>	<b>0</b>	<b>0</b>	<b>0</b>	<b>0</b>	<b>0</b>	<b>0</b>	<b>0</b>	<b>0</b>	<b>0</b>	<b>0</b>	<b>0</b>
08 1	Yurtiçi Alacaklardan Tahsilat	0	0	0	0	0	0	0	0	0	0	0	0	0	0	0	0	0	0	0	0
08 2	Yurtdışı Alacaklardan Tahsilat	0	0	0	0	0	0	0	0	0	0	0	0	0	0	0	0	0	0	0	0
09	<b>Red ve İndeler (-)</b>	<b>2.229.417</b>	<b>310.000</b>	<b>2.583.097</b>	<b>0</b>	<b>254.063</b>	<b>11.867</b>	<b>40</b>	<b>3.956</b>	<b>-1.920.688</b>	<b>28.080</b>	<b>1.012</b>	<b>5.667</b>	<b>284.738</b>	<b>1.135</b>	<b>1.202.263</b>	<b>50.705</b>	<b>-96</b>	<b>54</b>	<b>16</b>	<b>50.705</b>
09 1	Vergi Gelirleri	12.702	50.000	691	0	55	1.194	0	0	0	0	1.012	0	10.443	815	12.202	2.009	-84	95	4	2.009
09 2	Sosyal Güvenlik Gelirleri	0	0	0	0	0	0	0	0	0	0	0	0	0	0	0	0	0	0	0	0
09 3	Teşebbüs ve Mülkiyet Gelirleri	315.840	130.000	2.582.128	0	2.246	10.673	40	2.032	-2.579.788	28.080	0	5.667	247.744	0	252.370	46.452	-82	80	36	46.452
09 4	Alınan Bağış ve Yardımlar ile Özel Gelirler	0	0	0	0	0	0	0	0	0	0	0	0	0	0	0	0	0	0	0	0
09 5	Diğer Gelirler	1.900.876	130.000	278	0	251.762	0	0	1.924	659.100	0	0	0	26.551	320	937.692	2.245	-100	49	2	2.245
09 6	Sermaye Gelirleri	0	0	0	0	0	0	0	0	0	0	0	0	0	0	0	0	0	0	0	0



